



2022/11/09  
職場永續健康與安全國際研討會

績效展現行動規劃與階段成果

# 主流化OSH專業 貢獻SDGs

勞動部職業安全衛生署  
2022-2023年推動職場健康與永續安全發展計畫



財團法人  
**SAHTECH** 安全衛生技術中心  
SAFETY AND HEALTH TECHNOLOGY CENTER

# 職業健康與安全



- 國際勞工組織於 2022 年 6 月正式宣告：  
健康和安全的工作環境為工作者五項基本原則和權利之一

**“ Workplace health and safety is a fundamental human right.”**  
UN International Labor Organization, ILO

- 提供維護健康與安全的職場工作環境，將促進了以人為本的未來工作型態，反映了對快速變遷的世界環境和永續願景。



The Institution of Occupational  
Safety and Health, IOSH



- **專案協力推動**
- **領先指標揭露**

職場健康與安全永續發展計畫

企業永續報告公開職業健康與安全指標主動評比



**OSH**  
**SDGs**  
健康勞動力

# 1. 專案協力推動



# 主流化OSH專業貢獻SDGs

## 實踐ESG永續經營 推動職場永續發展健康與安全



### 推動目標

持續倡議與推動SDGs 2030年目標，追求企業經營績效實踐永續職場



#### 以人為本

健康安全的員工才會是  
好的人力資本



#### 健康勞動力

主動投資關注企業  
勞工健康與安全



#### 指標績效

透過企業永續報告  
主動展現領先指標  
績效



#### 永續實力

提升產業與供應鏈  
韌性，鞏固永續經  
營實力



#### 國際主流

順應SDGs & ESG主  
流價值，連結GRI  
與SASB國際標準

### 四大面向

1 

職場健康與安全  
永續對話平台與  
伙伴結盟

2 

績效自評與獎項  
鼓勵機制籌設

3 

產業績效指標開  
發與工具導入

4 

供應鏈績效提升  
邀請參與輔導試  
運作





# 引領企業實踐社會責任與職安衛永續發展背景與歷程



# 永續對話夥伴平台 (產業與供應鏈串聯)



# 職場健康與安全永續發展計畫



## 2022年推動最佳實務具體措施






# SDGs揭露實務建議指南



## 七大主題10項指標

- 403-1 職業安全衛生管理系統
- 403-2 危害辨識、風險評估及事故調查
- 403-3 職業健康服務
- 403-4 工作者對於職業健康與安全之參與、諮商與溝通
- 403-5 工作者職業健康與安全教育訓練
- 403-6 工作者健康促進
- 403-7 預防及降低與企業直接關聯者之職業健康與安全衝擊
- 403-8 職業安全衛生管理系統所涵蓋之工作者
  
- 403-9 職業傷害
- 403-10 工作相關疾病



# 產業評量及供應鏈輔導工具



## 開發電子業與金融保險業績效評量工具 (領導企業)



## 開發供應商用輔導工具與改善報告 (大廠帶小廠)





**OSH**  
**SDGs**  
健康勞動力

## 2. 領先指標揭露

# 企業永續報告公開職業健康與安全指標 主動評比



## 目標對象與執行方法

- **評比目的:** 建立我國企業職場健康與安全指標公開揭露基線，追蹤與掌握國內企業推動OSH業務之成效，提供多元利害關係人目標訂定與最佳實務參考運用
- **目標對象:** 111年度評比我國公開資訊觀測站申報上架與公開109年度(2020年)永續報告書共588份 (上市公司共429家，上櫃公司共159家)
- **執行方法:** 由職安署委託執行計畫主動調查企業永續報告，並公開表揚鼓勵績優企業，以促進我國企業主動提升與公開OSH成果與領先績效



\*111年度配合11月9日國際研討會公開表揚上市櫃電子業與金融保險業之前10%績優企業，下一年度公開表揚時間待主辦單位更新與公布。

備註:主動評比係依據永續報告公開展現內容作為評比等級的判斷，並不代表企業實際執行程度。



# 企業永續報告公開職業健康與安全指標 主動評比



## 評比原則與評分架構

### • 評比原則:



依據評比永續報告公開內容，聚焦檢視我國企業永續報告中對應於職業健康與安全主題揭露的表現與作為。

### • 評分架構:

執行計畫參考國際永續框架如氣候相關財務揭露(TCFD)與碳揭露(CDP)等架構，建立五大主題項目，總分30分。

分數

6

### 治理

- 高層承諾與宣告組織OSH目標
- 職安衛委員會設立與運作

8

### 策略

- GRI 403參照版本
- SASB永續會計準則指標參照
- OSH列為重大議題
- 人權評估涵蓋OSH說明情況

8

### 風險與機會

- 危害風險辨識與管理情況
- 風險評估與管理執行達成度
- 供應鏈/承攬商之OSH管理程度

6

### 目標與績效

- OSH管理方針中長期執行目標設定
- 職業健康與安全整體績效之展現程度
- GRI 403指標揭露情形

2

### 驗證

- 第三方驗證情況

# 國內外職場永續基線調查現況



## 我國企業永續報告 基線調查

### 2020我國關注重大議題前三名

1. 經濟績效 
2. 職業健康與安全
3. 勞資關係

## GRI 指標運用前五名

### Materiality assessment in the GRI Standards

Trends in reporting on material topics

Ranking	Topic	GRI Topic Standard
1.	Emissions	GRI 305
2.	Energy	GRI 302
3.	Anti-corruption	GRI 205
4.	Occupational health and safety	GRI 403
5.	Customer privacy	GRI 418

*Potential changes to the ranking following the revised definition of material topics under the GRI Universal Standards 2021.*

職業健康與安全 **GRI 403**  
是企業關注之ESG重大議題之一

# 我國職業健康與安全指標揭露現況



## 治理面

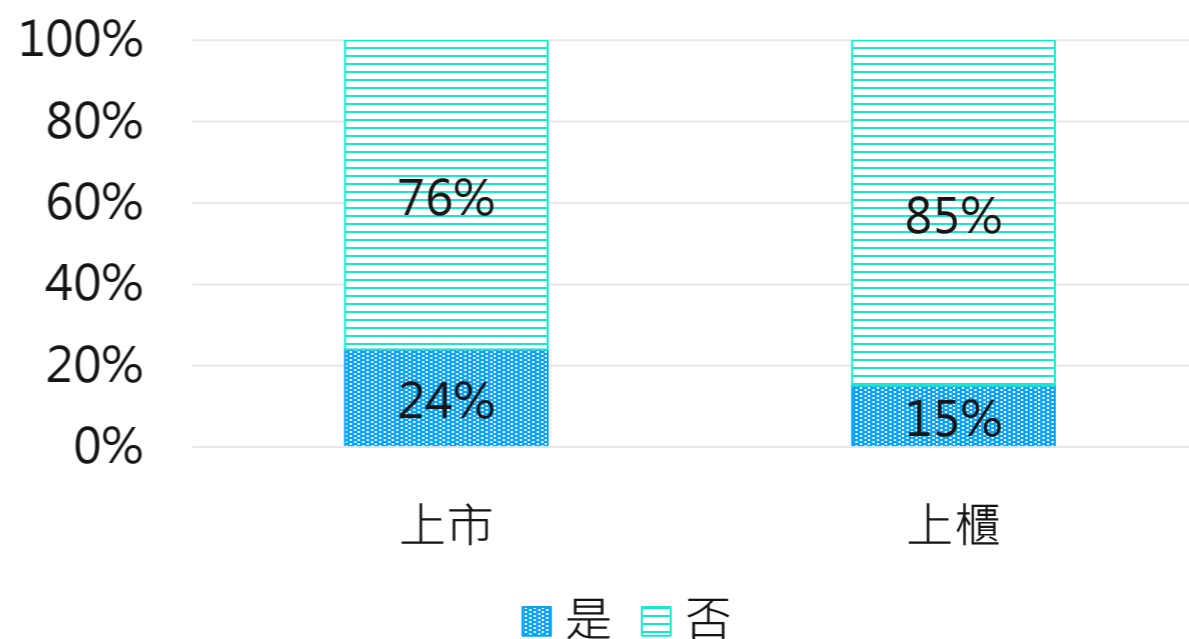
- 平均 22% 經營者宣示OSH永續發展目標
  - 上市與上櫃產業中，食品與化工產業類別中有較高之OSH承諾展現；
  - 已有75% 企業展現職安衛委員會相關指標，其中約有30%之企業已依據GRI 403之建議展現職安衛委員會之執行細節。

### 經營者宣告職安衛永續發展：

上市公司 24%

上櫃公司 15%

高層承諾與宣告組織OSH目標

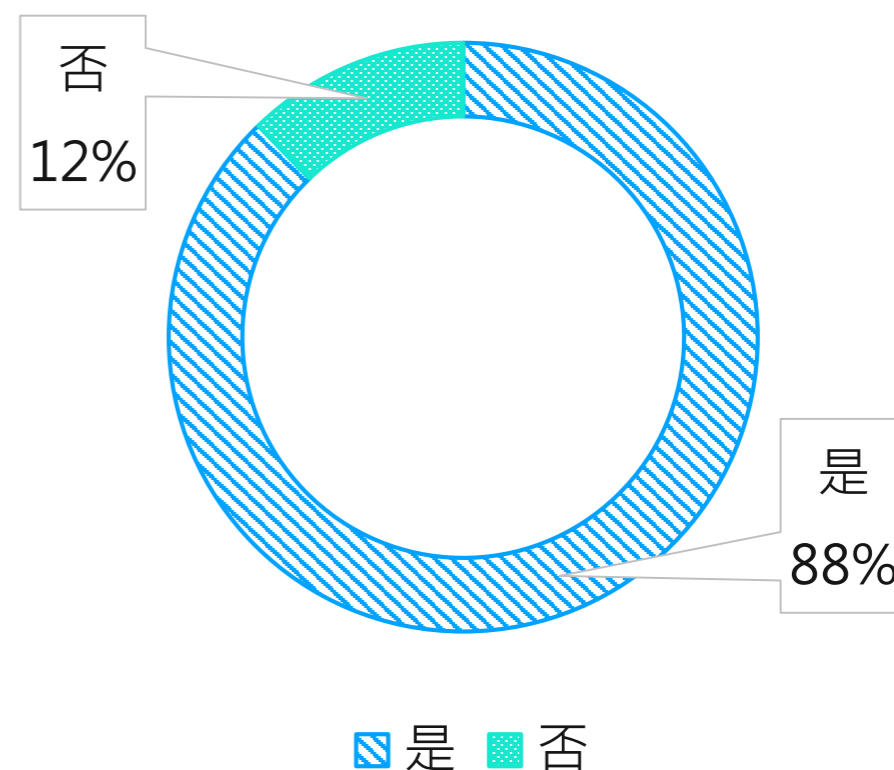


## 策略面

### • 八成以上企業已鑑別OSH為重大議題

- 企業依循我國金管會之規範，參考GRI準則，有66%的上市企業與16%的上櫃企業於2021年轉換為2018年版本；
- 88%以上之上市櫃企業將職業健康與安全鑑別為企業永續之重大議題；亦有企業開始透過參照SASB揭露職安衛相關績效。

上市櫃企業是否將OSH鑑別為  
重大議題





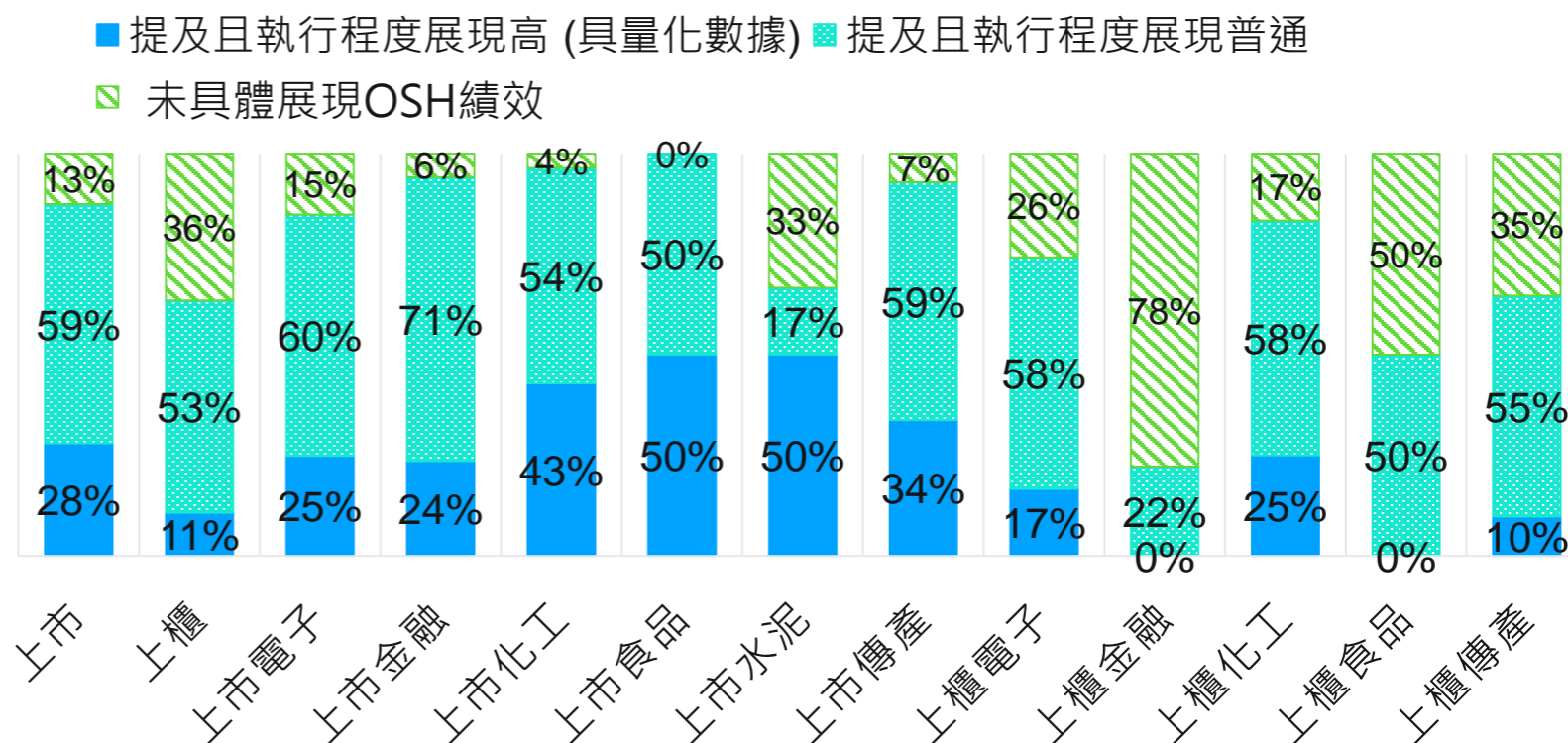
## 風險與機會面

### ● 80%企業提及/展現OSH危害辨識與風險評估管理作法

- 平均約80%之企業於永續報告中提及危害辨識與風險評估內容，亦有75%企業說明供應鏈管理政策以及其中與OSH相關之執行策略

- 仍多屬於有提及，但 未搭配領先指標與量化數據提供詳細執行做法與成果之程度。

危害辨識與風險評估展現情形



# 我國職業健康與安全指標揭露現況

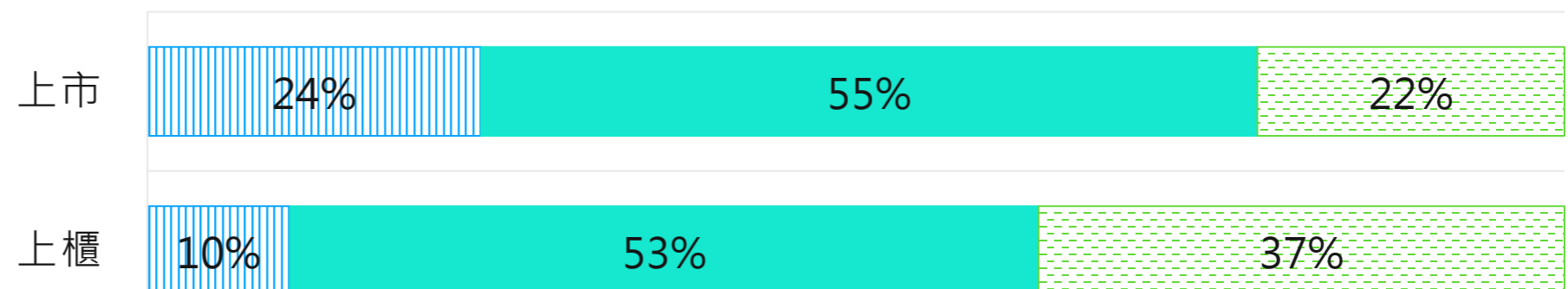


## 目標與績效面

- 僅有20%企業運用GRI 403領先指標與量化數據，提供執行績效
- 約26%之企業未明確說明與揭露整體OSH績效。
- 55%上市與43%上櫃企業揭露6項以上之指標內容，已廣泛運用GRI 403指標來展現OSH之管理成果。

### 整體OSH績效展現程度

- ▨ OSH績效展現程度佳搭配領先量化指標
- 基本OSH展現程度
- ▨ 未有太多OSH績效展現



上市食品、化工與電子業有較多元之績效展現

# 我國職業健康與安全指標揭露現況



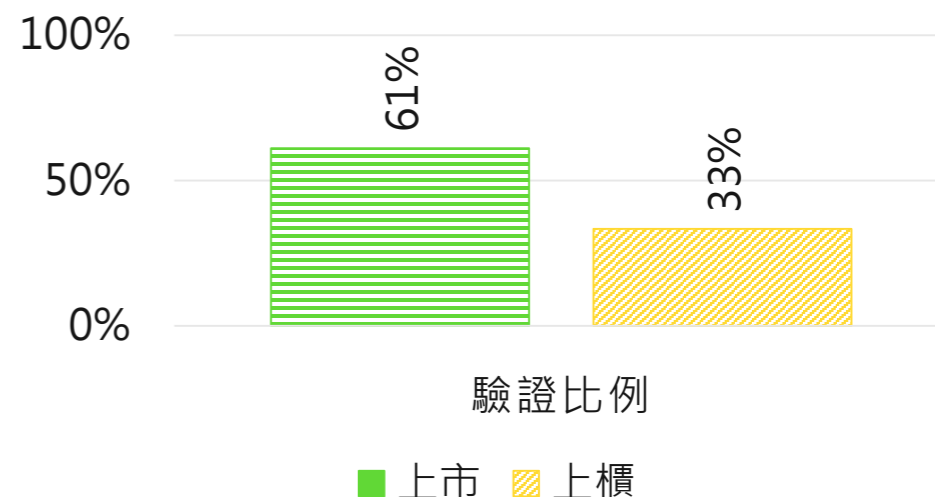
## 驗證面

- 企業已達成驗證需求，因應法規 OSH 驗證比例將提高

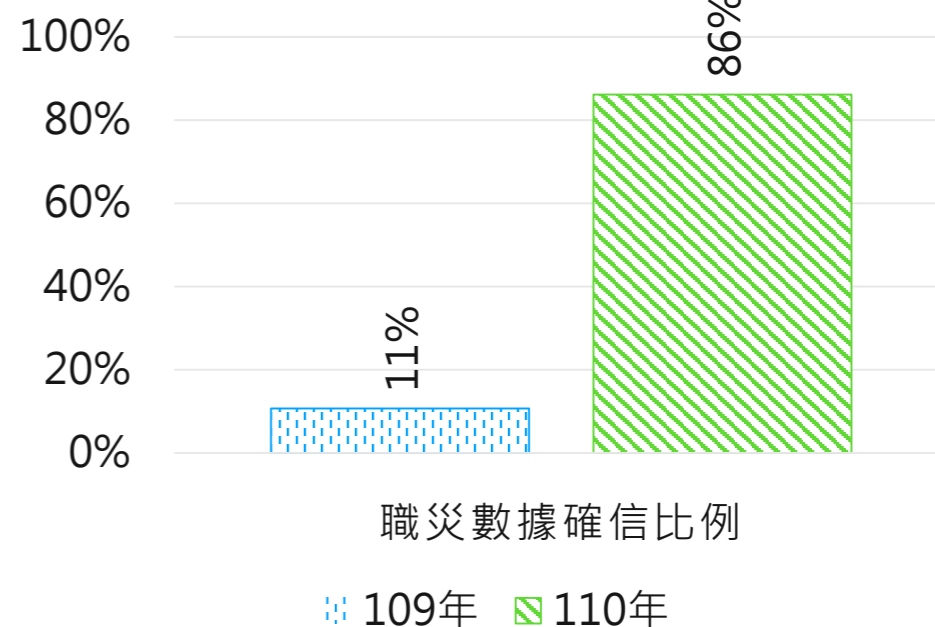
- 61%上市與33%上櫃企業已取得第三方之驗證，因應「上市(櫃)公司編製與申報永續報告書作業辦法」之驗證要求，109年報告書，上市上櫃食品業已達100%驗證，上市金融業已有94%驗證。
- 上市化工業職業災害人數及比率之內容確信情形，109年永續報告書取得確信比例為11%；110年報告確信比例為85%。

(依永續報告書作業辦法，化工業需揭露並確信所屬產業之永續指標，其中包含職業災害人數及比率之內容)

### 企業永續報告驗證比例



### 化工業-職災數據確信比例



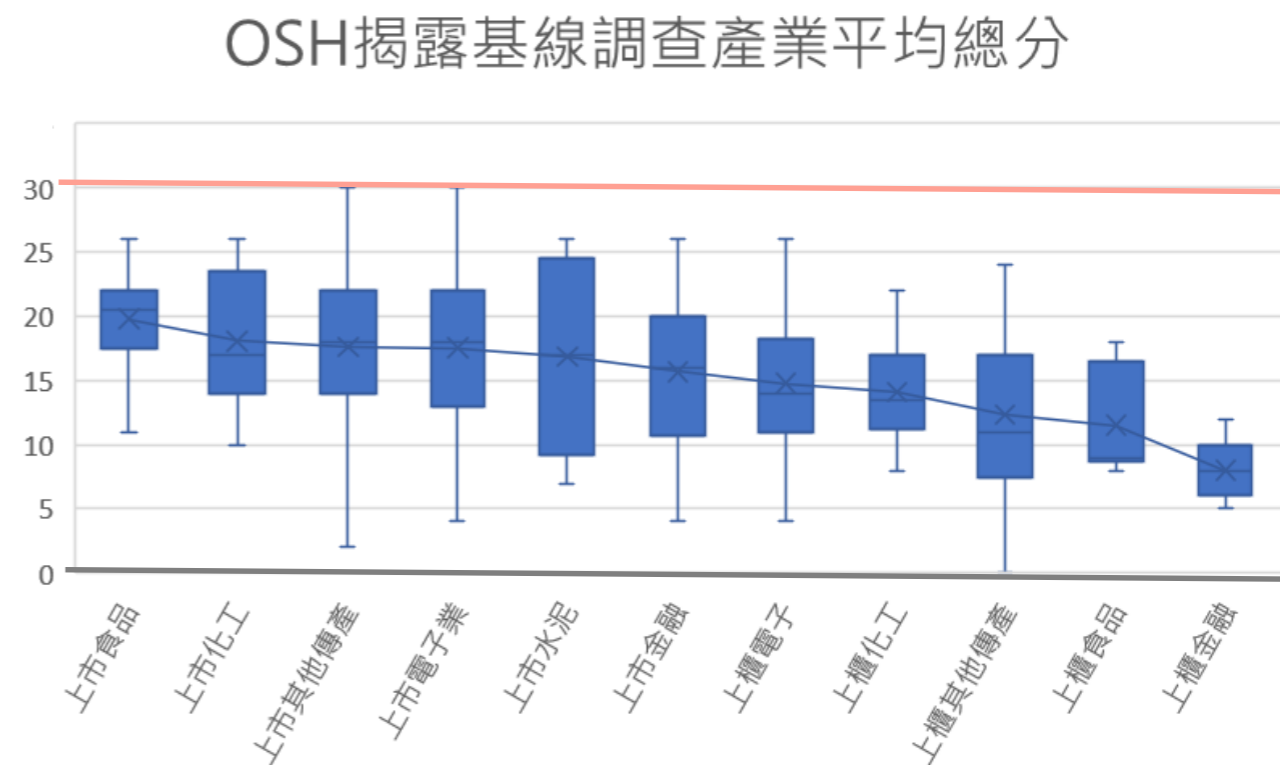
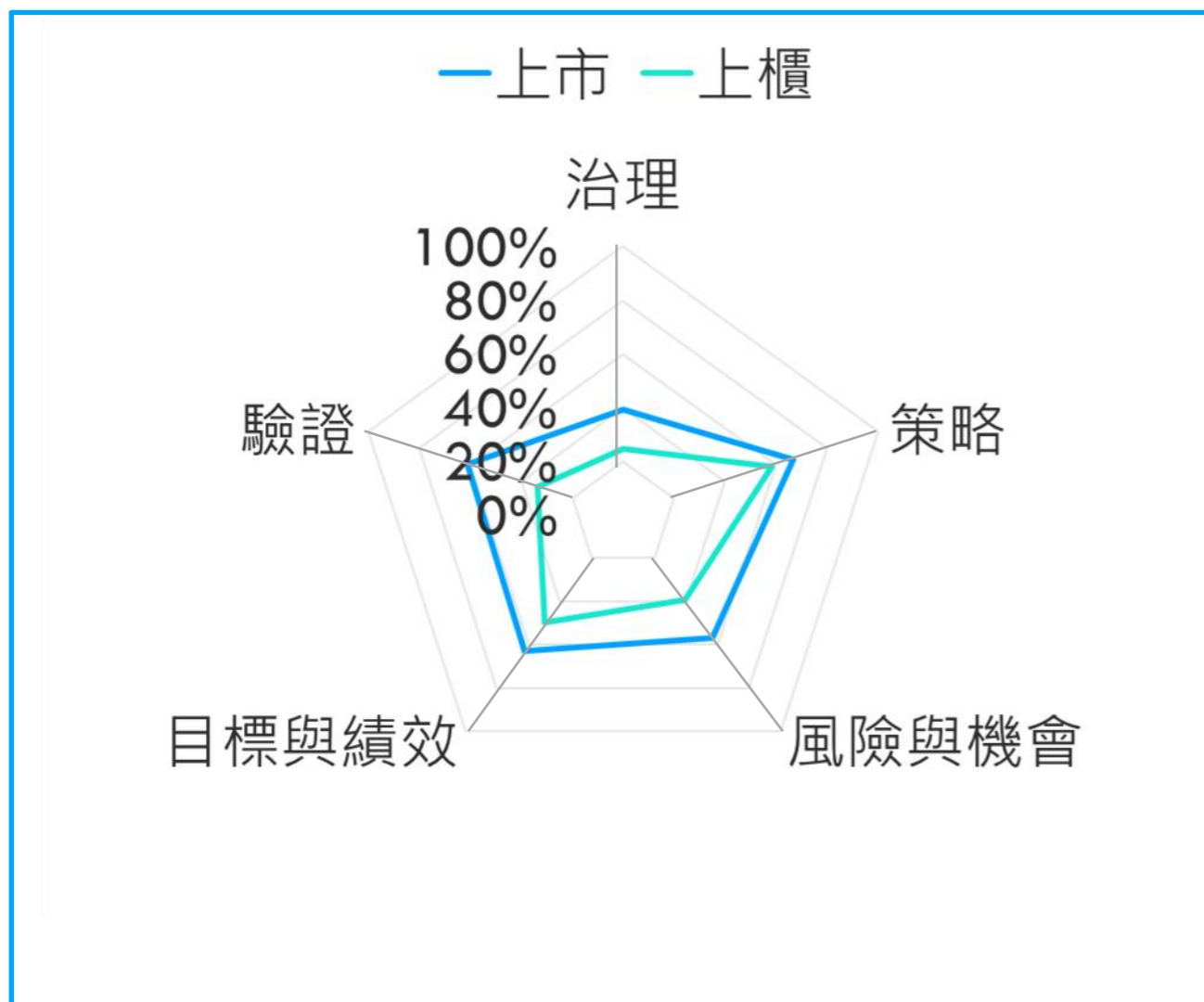
# 我國職業健康與安全指標揭露現況



## 整體企業展現與落點

### OSH揭露基線調查五大主題 平均得分比例

企業平均得分  
上市: 17分  
上櫃: 13分



企業已逐步運用GRI403展現OHS領域績效，但領先與量化指標仍有精進空間，下年度基線調查將持續強化五大主題之調查細節……





# 合作實現目標

- 企業邁向OHS 永續無須從零開始
- OHS與企業ESG主流化，從永續報告重大主題鑑別出發
- 爭取組織高階承諾與宣告職業健康與安全目標
- 【GRI實務指南】和【輔導工具】做為展現推動績效的好夥伴
- OSH專業貢獻SDGs
- 歡迎參與【OSH永續對話夥伴平台】
- 把握企業ESG驅動力，期待大家在表揚榮譽席上見面

# 職安署計畫相關資源與問卷





**OSH**  
**SDGs**  
健康勞動力

# 掌握企業ESG永續驅動力 提升職業健康與安全不落隊