

各統計數據計算說明



勞動部職業安全衛生署

1. 勞保職災死亡給付千人率

全年領取職災死亡給付人次 ÷ 平均勞工保險投保人數 × 1,000‰

2. 職災造成之經濟損失

直接損失(67.9億)+間接損失(67.9億 × 4)=339.5億

- 直接損失：職災造成之金錢直接損失(如:醫療費用及保險給付)。
- 間接損失：指由雇主給付及損失之費用(如:管理者進行事故調查所衍生的成本、事故發生時參與搶救和觀察傷者以致停工所造成的時間損失)。
- 依據美國的統計，間接損失約為直接損失的四倍。

3. 重大職災類型比率

各職災類型死亡人數 ÷ 職災總死亡人數 × 100%

4. 重大職災發生原因比率

職災發生原因件數 ÷ 職災總件數 × 100%

5. 失能傷害頻率(FR)

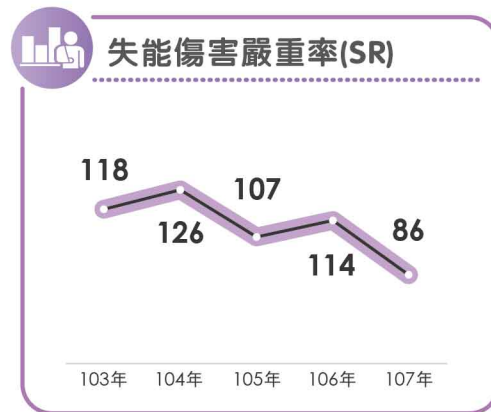
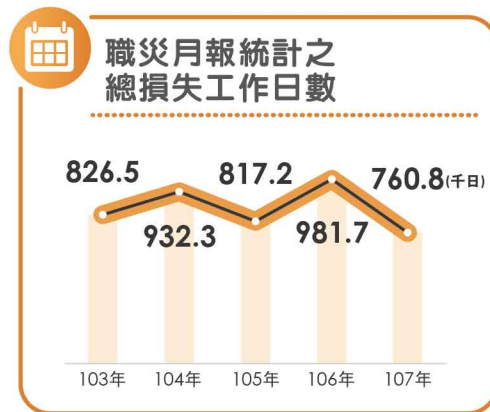
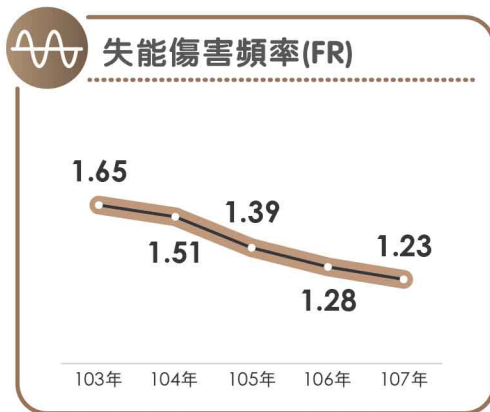
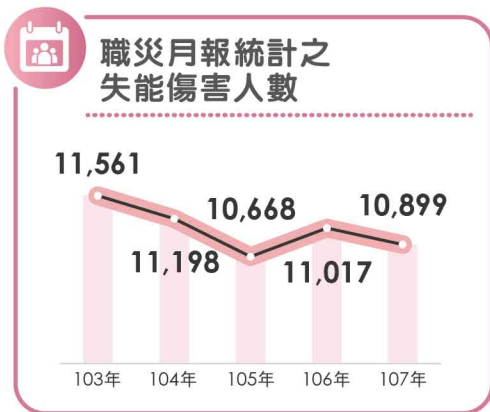
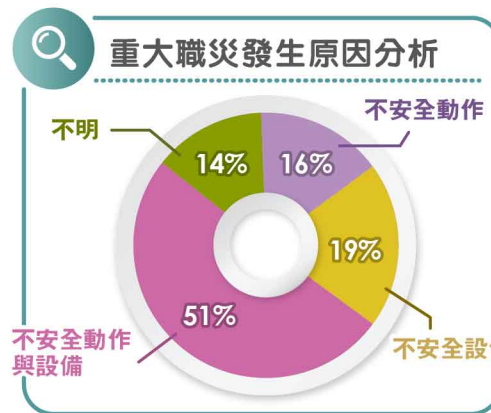
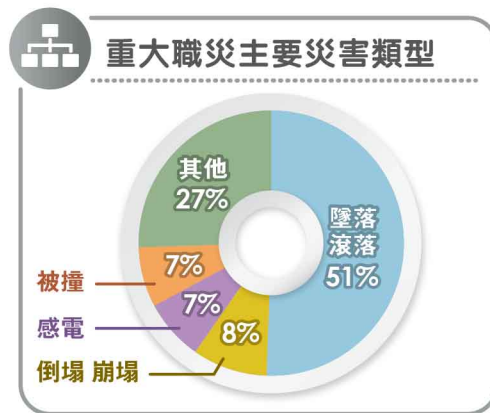
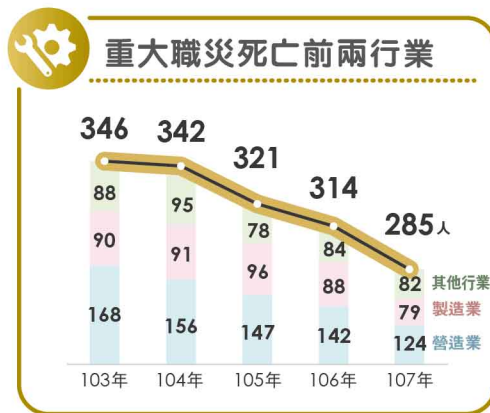
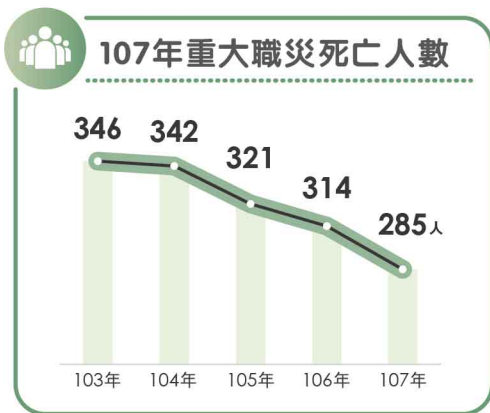
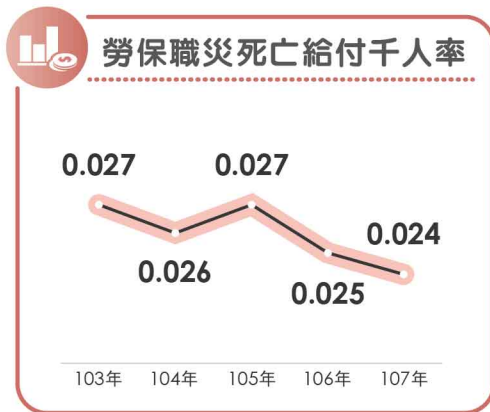
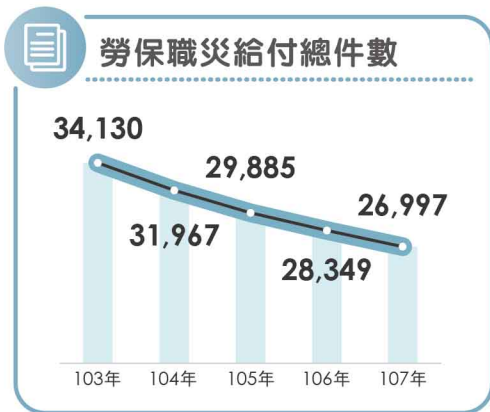
失能傷害次數 ÷ 總經歷工時(107年為88.16億小時) × 10⁶ (取小數點二位)

6. 失能傷害嚴重率(SR)

總損失工作日數 ÷ 總經歷工時(107年為88.16億小時) × 10⁶ (取整數)



107年職業災害
重點統計數據



資料來源：1. 勞保相關數據由勞工保險局提供
2. 重大職災統計數據由全國勞檢機構提供
3. 職災月報統計數據產自職災統計網路填報系統

本摺頁統計數據係根據勞動檢查機構檢查資訊管理系統報表進行預估，各統計數據仍以職業安全衛生署每年7月出版之勞動檢查統計年報數據為準。