


110 年度橡膠製品製造業及特定製程產業


職業安全衛生教育訓練課程簡章

一、課程目的：

為增進橡膠製品製造業及特定製程產業等相關產業之勞工職業安全衛生相關知能，分別就呼吸防護、通風原理與控制、電氣火災安全、粉塵作業危害預防及特定製程產業工作環境危害工程控制實務與管理實務等，辦理本教育訓練活動，期能提升從業人員之安全衛生知識，並加強作業現場設備危害預防管理及工作環境改善。

二、主辦單位： 勞動部職業安全衛生署

三、承辦單位： 社團法人中華民國工業安全衛生協會

四、協辦單位： 台灣橡膠暨彈性體工業同業公會

五、參加對象：橡膠製品製造業與鑄造、表面處理、印染整理等特定製程產業之職業安全衛生人員或作業主管、現場從業人員等。若報名踴躍，以曾接受承辦單位輔導，並欲依「橡膠製品製造業與特定製程產業改善安全衛生工作環境補助作業要點」申請補助之事業單位優先。

六、報名方式：

1. 網路報名：各分區場次，所有參加對象均可報名參加，教育訓練報名網址如下：

<http://bcetsys-c.isha.org.tw/>



2. 聯絡專線：04-22601153 # 36、#37 王工程師、吳管理師

3. 截止日期：各課程達報名上限（每場次人數以 80 人為限）即結束受理。完成報名後，將以 E-mail 或 Line 社群連結通知學員，視訊直播課程相關注意及配合事項。

七、報名注意事項：

1. 因應近期嚴重特殊傳染性肺炎（COVID-19）疫情影響及配合國家因應疫情警戒相關規定，為避免群聚，本教育訓練課程將以「視訊直播」方式辦理。

2. 本教育訓練課程由勞動部職業安全衛生署全額補助，每場次同一事業單位報名上限原則至多 3 人，承辦單位保留篩選報名學員之權利，講義另依各場次開課 5 天前完成報名及篩選者，於各場次開課 5 天前寄送，若因故無法參加亦請提前於開課 5 天前取消，以保障其他學員上課權益。

3. 職業安全衛生署保有課程變更權利，如有任何課程變更另以 E-mail、Line 社群公告或個別通知。

八、其他注意事項：

1. 本次課程採用 Cisco Webex 視訊教學，報名成功後，將以郵件提供課程相關事項通知，請務必留下正確聯絡資訊，以方便進行後續通知、測試，嚴禁分享課程連結，非經上述指定網頁報名且全程參與課程人員，無法取得教育訓練時數證明。
2. 各課程之 Cisco Webex 視訊連結、學員編號及連線測試通知等資訊將於上課前 3 天，以 E-mail 或 Line 社群公告方式通知，提供給完成報名人員。
3. 課程開始前：
 - (1) Cisco Webex 視訊連結請以統一格式“學員編號-真實姓名”加入。
 - (2) 教育訓練承辦單位將與報名名冊核對點名，並完成確認參訓人員身分後協助批准進入。請提早在課程前至少半小時加入視訊連結，避免等候批准時間過長。
4. 課程進行時：
 - (1) 參訓人員之視訊鏡頭應全程開啟，供承辦單位可清楚識別參訓人員上課狀態。
 - (2) 課程進行期間，將全程錄製及不定期進行上課狀態截圖備查，並請參訓人員應配合不定時抽測及適時回應。
5. 在職教育訓練時數：
 - (1) 承辦單位於每場次課程確認學員身分後，於課程進行期間擷取學員視訊畫面作為佐證資料，代替簽到表。
 - (2) 視訊課程均須全程參與，於課程開始後超過 15 分鐘未加入視訊直播課程、中途加入或退出，未全程參與者，不予核發在職教育訓練時數證明。依職業安全衛生教育訓練規則規定，核發 3 小時在職教育訓練時數證明將另行寄送，並以 E-mail 或 Line 社群方式公告通知學員收件；若因個人因素遺失，將不再進行補發。
6. 課程上課前及結束時將提供線上測驗及課程問卷，以確認上課學習情形，請完成填寫。
7. Webex 可下載於手機及電腦使用，若運用電腦可透過軟體(下載網址：<https://www.webex.com/zh-tw/downloads.html>)或瀏覽器上線，若使用手機請下載 APP(於 App store 下載 cisco webex meetings)，並請參考附件說明。

九、課程資訊：

課程名稱與主題大綱	場次別 (講師分 區視訊直 播)	日期/時間
主題：呼吸防護具管理與應用實務 大綱：呼吸防護具管理實施、應用實務及配戴示範教學	北部場	7/27(二) 14:00~17:00
主題：機械設備採購及承攬管理實務 大綱：機械設備採購管理(含補助要點設備要求事項說明)、施工承攬相關法規及承攬管理	南部場	7/30(五) 14:00~17:00
主題：職場健康促進與管理實務 大綱：人因危害預防、母性保護、異常負荷、職場不法侵害等評估與管理實務	南部場	8/6(五) 14:00~17:00
主題：工作安全分析與作業標準製作 大綱：工作安全分析注意事項、程序、分析表單之製作實施及實作演練	北部場	8/13(五) 14:00~17:00
主題：工業通風基礎 大綱：通風原理介紹、通風方法的架構與分類、通風系統流體力學注意事項、通風系統的「失效」或「低效」的原因與改善方向	北部場	8/19(四) 09:00~12:00
主題：工業通風控制案例說明 大綱：整體與局部換氣通風案例說明(如濕熱、有機溶劑、噴漆作業、粉塵作業、機械加工作業等)	北部場	8/19(四) 14:00~17:00
主題：特定製程產業職業災害與預防 大綱：特定製程產業常見設備及危害鑑別、相關安全衛生法規簡介、職災案例探討及預防對策	中部場	8/31(二) 09:00~12:00
主題：粉塵作業危害預防實務 大綱：粉塵對人體健康影響、常見粉塵作業種類、粉塵作業危害預防措施、呼吸防護具介紹及選用	中部場	8/31(二) 14:00~17:00
主題：特定製程產業工作環境危害工程控制實務 大綱：危害因子辨識及相關管理實務、評估方法與規劃、評估工具介紹與操作實務、控制措施簡介與實務及改善案例分享	中部場	9/14(二) 14:00~17:00
主題：電氣火災安全管理實務 大綱：電氣相關安全法規、電氣火災危害介紹、電氣安全實務、紅外線熱影像儀簡介	中部場	9/16(四) 14:00~17:00

十、 議程表：

1.上午課程部分：

時間	課程主題	講者(單位)
08：00 09：00	視訊軟體大廳等待批准加入 (請提前進入 Webex，以避免等候時間過久)	工安協會
09：00 09：05	課程及講師簡介(含操作注意事項說明)	工安協會
09：05 12：00	課程開始講授 (中間休息時間，由講師依實際情形調整)	講師
12：00	課程結束及問卷填寫	

2.下午課程部分：

時間	課程主題	講者(單位)
13：00 14：00	視訊軟體大廳等待批准加入 (請提前進入 Webex，以避免等候時間過久)	工安協會
14：00 14：05	課程及講師簡介(含操作注意事項說明)	工安協會
14：05 17：00	課程開始講授 (中間休息時間，由講師依實際情形調整)	講師
17：00	課程結束及問卷填寫	

Cisco webex meetings 視訊會議簡易使用手冊

請搭配連線設備(電腦或行動裝置)參與會議，使用說明如下：

一、WebEx 可下載於手機及電腦使用，若運用電腦可透過軟體(下載網址：<https://www.webex.com/zh-tw/downloads.html>)或瀏覽器上線，若使用手機請下載 APP(於 App store 下載 cisco webex meetings)。

二、使用注意事項：

桌上型電腦使用者需配備麥克風、耳機與視訊鏡頭，筆記型電腦、平板及手機使用者建議搭配耳機（必要時應連結並開啟視訊鏡頭），並請於安靜的空間參與會議，避免收發音干擾，受課期間若未發言應先關閉麥克風並保持靜音，避免影響他人上課品質。

三、登入會議方式：

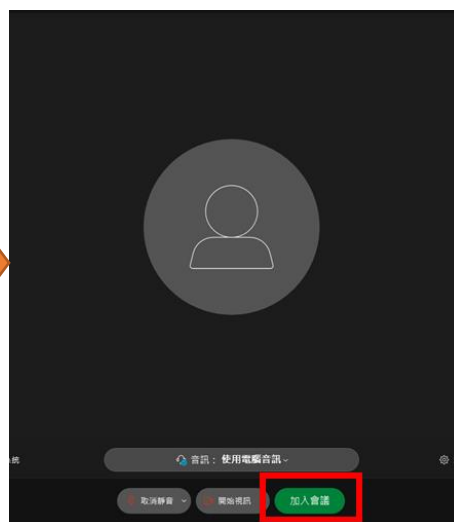
使用手機 App 或使用電腦登入。會議的參與，透過信件中的會議鏈結進行加入，若為手機端的使用者請至 Play 商店或 App Store 下載。

1. 登入方法-桌上型電腦 (PC)



若您為電腦的使用者，您可採取兩種方式進入會議

- 使用 Webex 軟體
- 使用瀏覽器



若您採取

- 瀏覽器方式
- 下載軟體但無註冊會員方式登入會議。

請輸入您的編號/姓名，並點擊取消記住我，再點擊加入。

加入會議前請先確認您的麥克風及喇叭。

2. 登入方法-手機請至 Play 商店或 App Store 中下載。



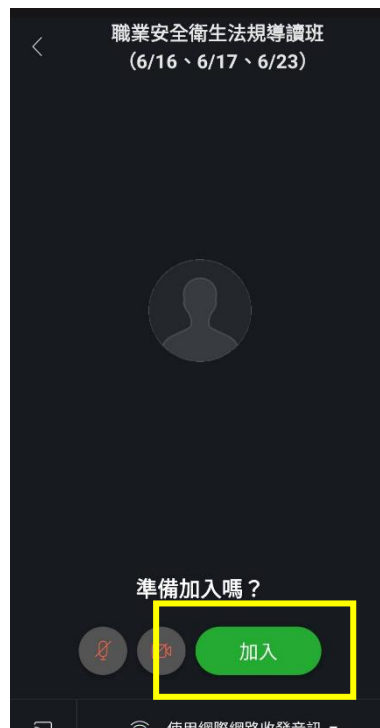
點擊信件鏈結



需下載 APP 才可使用



請勿勾選記住我
並輸入您的編號-姓名



點擊加入